



遠山武道具 地下駐車場の御案内





A 遠山武道具地下駐車場の御案内・川口駅前(東口)産業道路左側

①



産業道路大宮方面から赤羽方面(122号)へ斜め左に曲がります。(曲がり角に 埼玉リソな銀行 ゲオなどがあります)

②



1つ目の信号も直進します。この通りは一步通行になります。

③



交差点左側は、銀座通り商店街 右側 JTB旅行会社 郵便局 医療モールなどがあります。直進します。

④



この十字路を右折します。(信号はありません 一步通行) 左側かわしん 右側業務用スーパーになります。

⑤



この通りも 一步通行になります。右側業務用スーパー 左側 囲碁

⑥



ここで 右折で地下駐車場にはいります。(一方通行) 左側 ユース軒(床屋さん) 八百屋さん あります。カメラアタワー地下駐車場(西友さんも一緒にの駐車場になります。)

B 遠山武道具地下駐車場の御案内・川口駅前(東口)産業道路右側

①



産業道路大宮方面から赤羽方面(122号)右側から言った場合。川口本町大通りのガレージを通ります。

②



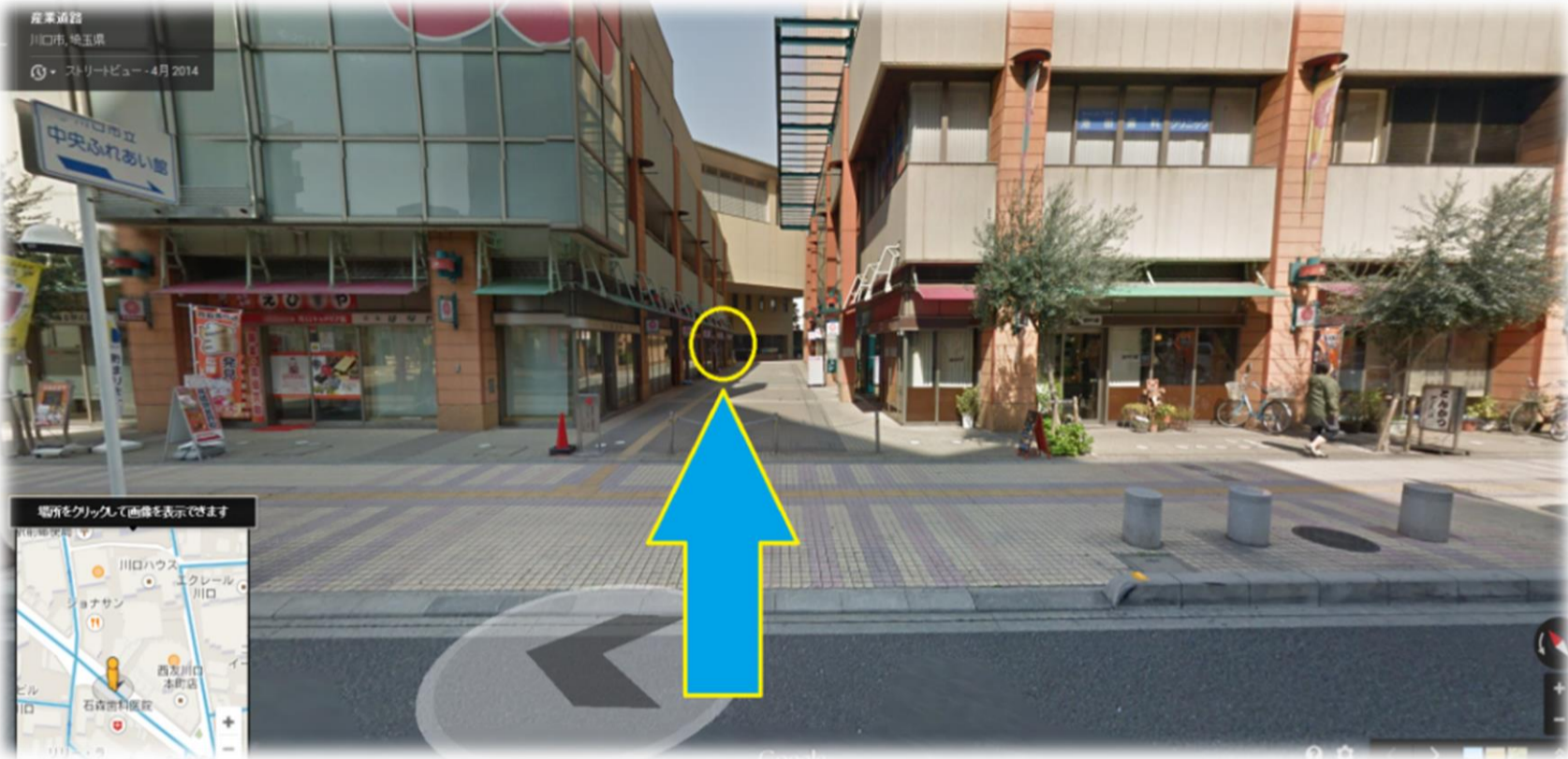
②直進します。3つ目の信号を左折します。

③



③左側 徒歩であれば当店はすぐそこです。(青い矢印) 左側 ジョナサン 西友がありますが車の場合は直進します。2個目の信号を左折します。

④



徒歩の場合は黄色い丸印があるところが 当店になります。

⑤



この交差点を左折します。本町診療所看板を目印にしてください。左側中国料理店 右側奥 らーめん花月

⑥



2個目の信号を左折します。(右側 山内整形外科)

7



この信号を左折します。現在この道は一方通行ではありません。

8




T字路を左折します。(一方通行になります。)左側 山本(そばやさん)

9



ここで 右折で地下駐車場にはいります。(一方通行) 左側 ユース軒(床屋さん) 八百屋さん あります。カメラアタワー地下駐車場(西友さんも一緒に駐車場になります。)坂道下る祭は、右側に寄ってお進みください。

地下駐車場から店舗までの道のり



①上の写真の赤い丸印は、下の写真の場所になります。(出入口)

②ここが地下駐車場出入口になります。



③こちらの出入口をご利用下さい。(エレベーターあり)
この場所は地下駐車場の中心あたりになります。

④柱に赤くステッカーが貼ってあるところには駐車しないでください。契約者専用になります。



駐車券を入れてからサービス券を入れてください。



上の写真の出入口からだると遠回りになってしまいますので ご注意ください。

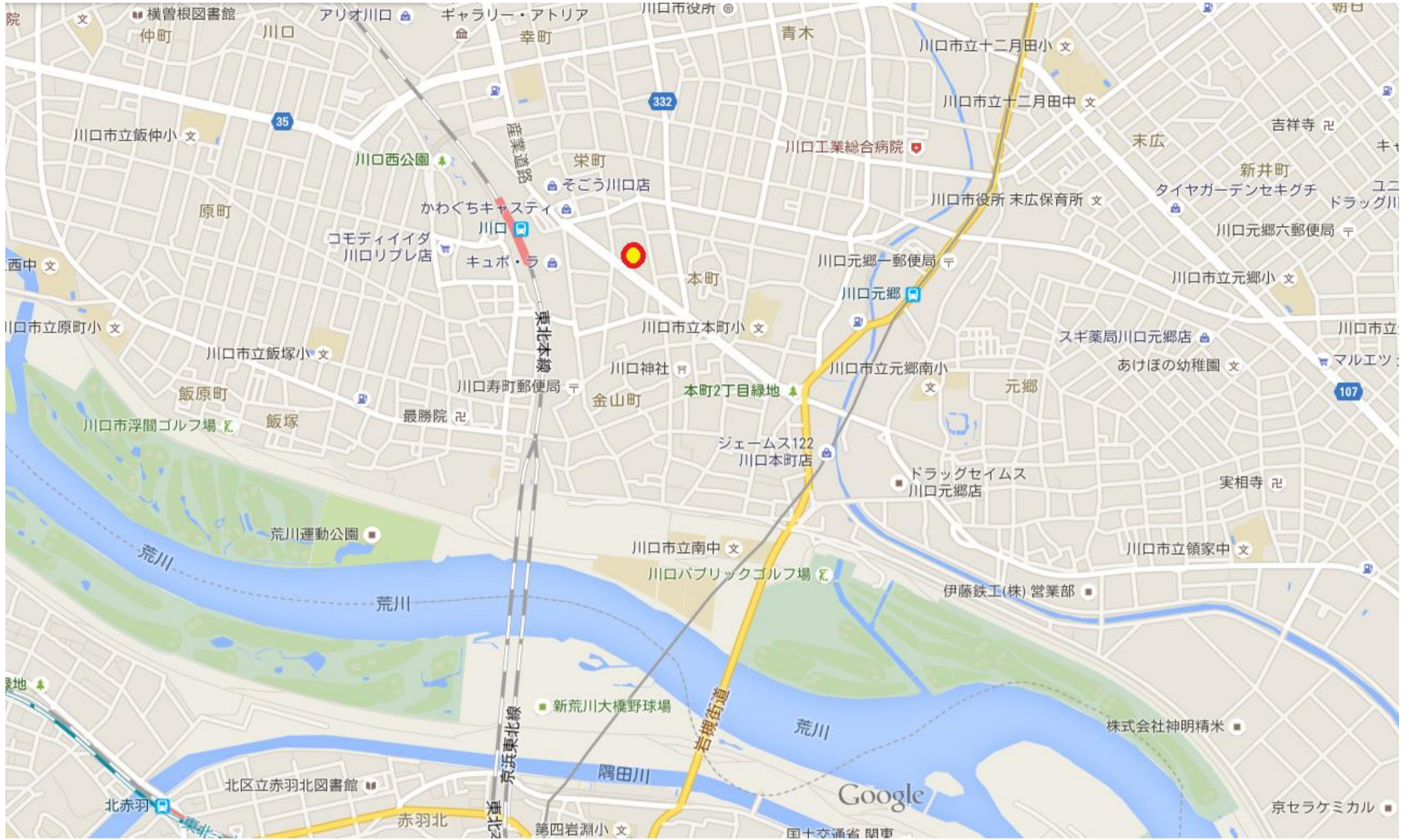
こちらが当店から近い地下駐車場出入口となります。

※当店にて**1000円以上**お買い上げのお客様に限り 20分サービス券を御渡し致します。





※赤丸印の場所が、当店になります。



A 緑色 川口駅(東口)交差点から(左側)キャスト・リソナ銀行側から行く場合

B 赤色 川口駅(東口)交差点から(右側)産業道路方面へ向かう場合



遠山武道具

〒332-0012 埼玉県川口市本町4-5-26-112

インターネットから

遠山武道具

検索

TEL/FAX 048-222-5936

